

คู่มือการใช้งานโปรแกรม

RMS2011 / iSchool



iSchool
ระบบบริหารจัดการงานสถานศึกษา

(สำหรับผู้ปกครอง)

สารบัญ

| | |
|--------------------------------|---|
| การเข้าสู่ระบบ | 3 |
| รูปแบบหน้าจอหลังจากเข้าสู่ระบบ | 4 |
| หน้าหลัก | 5 |
| การตรวจสอบผลการเรียน | 6 |
| การแก้ไขรหัสผ่าน | 7 |
| การออกจากระบบ | 7 |

การเข้าสู่ระบบ

ผู้ปกครองสามารถเข้าสู่ระบบได้โดยการเข้าเว็บด้วย URL ที่ติดตั้งระบบ RMS2011 / iSchool ของสถานศึกษา

URL =

เมื่อเข้าสู่เว็บระบบ RMS2011 / iSchool ถูกต้องเรียบร้อยแล้ว จะพบกับหน้าจอดังนี้

การเข้าสู่ระบบ กลุ่มผู้ใช้สามารถแต่ละกลุ่มเข้าสู่ระบบได้โดยการระบุ ชื่อผู้ใช้งาน (Username) และรหัสผ่าน (Password) เริ่มต้น ได้ดังนี้

กลุ่มผู้ปกครอง สามารถใช้ Username : รหัสประชาชนของนักเรียน และ Password : วัน/เดือน/ปีเกิดของนักเรียน เช่น 31/03/2540

เข้าสู่ระบบ

ชื่อผู้ใช้งาน

รหัสผ่าน

361290

ข้อความภาพ

โรงเรียนตัวอย่าง


เข้าสู่ระบบ

โดยนำชื่อผู้ใช้งานและรหัสผ่านของตนเองไประบุลงในช่องเข้าสู่ระบบ ส่วนข้อความภาพให้ระบุเลขรหัสที่เห็นในหน้าจอ

จากนั้นเลือกสถานศึกษา * ในตัวอย่างสถานศึกษามีอยู่สถานศึกษาเดียว ดังนั้นระบบจะระบุให้อัตโนมัติ และคลิกปุ่มเข้าสู่ระบบเพื่อเข้าสู่ระบบ

รูปแบบหน้าจอหลังจากเข้าสู่ระบบ

หลังจากที่ระบุข้อมูลชื่อผู้ใช้งานและรหัสผ่านและเข้าสู่ระบบถูกต้องเรียบร้อยแล้ว ท่านจะพบกับหน้าจอดังภาพ



ข้อมูลนักเรียน



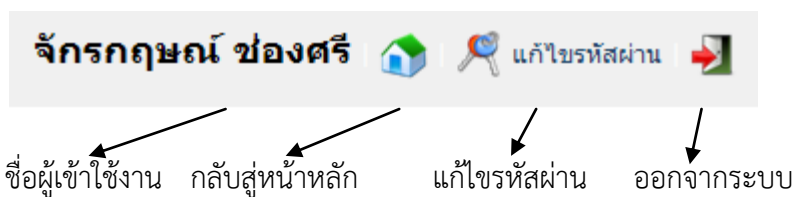
รหัสนักเรียน :
ชื่อ นามสกุล :
ชื่อเล่น :
วันเดือนปีเกิด :
สัญชาติ :
ศาสนา :
จังหวัดเกิด :
กรุ๊ปเลือด :

5322010002
จักรกฤษณ์ ชองศรี
เจฟ
02/06/2537
ไทย
พุทธ
มหาสารคาม
B

ข้อมูลกลุ่ม
รหัสกลุ่ม :
ชื่อกลุ่ม :

53220101
พลีชัยการ การบัญชี/01
ปวช.

ในส่วนบาร์ด้านบน



หน้าหลัก

หน้าหลักจะแสดงข้อมูลรายละเอียดส่วนตัวของตัวนักเรียนเอง

ข้อมูลนักเรียน



รหัสนักเรียน :
ชื่อ นามสกุล :
ชื่อเล่น :
วันเดือนปีเกิด :
สัญชาติ :
ศาสนา :
จังหวัดเกิด :
กรุ๊ปเลือด :

5322010002
จักรกฤษณ์ ช่องศรี
เจฟ
02/06/2537
ไทย
พุทธ
มหาสารคาม
B

ข้อมูลครูที่ปรึกษา และข้อมูลด้านอื่นๆ

ข้อมูลครูที่ปรึกษา



ครูจอมขยั้น ออดทน

ชื่อ นามสกุล :
หมายเลขโทรศัพท์ :
หมายเลขโทรศัพท์ (มือถือ) :
อีเมล :

ข้อมูลครูที่ปรึกษา (ร่วม)

ข้อมูลด้านผลการเรียน ตารางเรียน คะแนนเก็บ ฯลฯ



การยืมหนังสือ



ตารางเรียน



ข้อมูลการรูดบัตร



การขาดเรียน



การใช้งานเครือข่าย Internet



คะแนนเก็บ



แผนที่ดาวเทียม

ที่พักอาศัย

ข้อมูลทั่วไป

บ้านเลขที่ :

64

หากต้องการส่งข้อความถึงครูที่ปรึกษา ท่านสามารถทำได้โดยการระบุข้อมูลข้อความที่ต้องการส่งลงในช่อง และคลิกปุ่มส่งข้อมูล

เพิ่มข้อมูลบันทึกข้อเสนอแนะ

รายละเอียด :

ชื่อผู้ติดต่อ :

หมายเลขโทรศัพท์ติดต่อกลับ :

สถานะ :

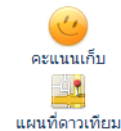


ส่งข้อมูล

ยกเลิก

การตรวจสอบข้อมูลผลการเรียน

การตรวจสอบข้อมูลผลการเรียน และข้อมูลการเรียนด้านอื่นๆ สามารถทำได้โดยการคลิกไอคอนหน้าหลัก และไอคอนเมนูย่อยจะอยู่ด้านล่างหลังจากข้อมูลครูที่ปรึกษา

ข้อมูลด้านผลการเรียน ตารางเรียน คะแนนเก็บ ฯลฯ



คลิกไอคอนตามต้องการ เช่นข้อมูลผลการเรียน

กรุณาเลือกปีการศึกษาที่ต้องการตรวจสอบ

- ข้อมูลผลการเรียนทั้งหมดทุกภาคเรียน
- ตรวจสอบผลการเรียน เฉพาะภาคเรียนที่ 1/2553
- ตรวจสอบผลการเรียน เฉพาะภาคเรียนที่ 2/2553
- ระบบคำนวณผลการเรียน

| | |
|---|---|
| รหัสประจำตัวนักศึกษา 5322010002 | ชื่อ - นามสกุล นายจักรกฤษณ์ ช่องศรี |
| หน่วยกิตในภาคเรียนสุดท้าย 16 | หน่วยกิตสะสม 35 |
| คะแนนเฉลี่ยในภาคเรียนสุดท้าย 3.43 | คะแนนเฉลี่ยสะสม 3.17 |

ภาคเรียนที่ 1/2553

| ภาคเรียน | รหัสวิชา | ชื่อวิชา | หน่วยกิต | เกรด |
|---|-----------|-----------------------------|-----------|-------------|
| 1/2553 | 2000-1101 | ภาษาไทยเพื่ออาชีพ 1 | 2 | 3.5 |
| 1/2553 | 2000-1201 | ภาษาอังกฤษเพื่อการสื่อสาร 1 | 2 | 2 |
| 1/2553 | 2000-1301 | วิถีธรรมวิถีไทย | 2 | 2.5 |
| 1/2553 | 2000-1501 | คณิตศาสตร์ประยุกต์ 1 | 2 | 2.5 |
| 1/2553 | 2002-0001 | กิจกรรมลูกเสือวิสามัญ 1 | 0 | ผ. |
| 1/2553 | 2200-1001 | ธุรกิจทั่วไป | 2 | 3 |
| 1/2553 | 2201-1002 | การบัญชีเบื้องต้น 1 | 3 | 3 |
| 1/2553 | 2201-1004 | การขาย 1 | 3 | 3.5 |
| 1/2553 | 2201-1005 | พิมพ์ดีดไทย 1 | 2 | 3 |
| 1/2553 | 2201-1007 | พิมพ์ดีดอังกฤษ 1 | 1 | 3.5 |
| หน่วยกิต / คะแนนเฉลี่ย ภาคเรียนที่ 1/2553 | | | 19 | 2.94 |
| หน่วยกิตสะสม / คะแนนเฉลี่ยสะสม ทั้งหมด | | | 16 | 3.43 |

ระบบจะแสดงข้อมูลผลการเรียนขึ้นมา

การแก้ไขรหัสผ่าน

ท่านสามารถแก้ไขรหัสผ่านได้โดยการคลิกไอคอนแก้ไขรหัสผ่าน บนบาร์ด้านบน



จากนั้นระบุข้อมูลรหัสผ่านใหม่ที่ต้องการ

 A screenshot of a dialog box titled 'แก้ไขรหัสผ่านของคุณ' (Change your password). The dialog box has a 'CLOSE X' button in the top right corner. The text inside reads: '* คุณสามารถสร้างรหัสผ่านเป็นตัวเลขหรือตัวอักษรภาษาอังกฤษเท่านั้น ขนาด 8 - 16 ตัวอักษร' (You can create a password using only numbers or English letters, 8-16 characters). Below this, it shows 'ชื่อผู้ใช้งาน: 5322010002' (Username: 5322010002). There are two input fields: 'รหัสผ่าน:' (Password) and 'รหัสผ่าน ซ้ำ:' (Repeat Password), both containing seven dots. At the bottom, there is a button labeled 'เปลี่ยนรหัสผ่าน' (Change Password).

เมื่อระบุข้อมูลถูกต้องตามต้องการแล้ว คลิกปุ่มเปลี่ยนรหัสผ่านเพื่อทำการบันทึกรหัสผ่านใหม่

การออกจากระบบ

ท่านสามารถออกจากระบบได้โดยการคลิกไอคอนรูปประตู (ออกจากระบบ) ด้านขวามือบน

