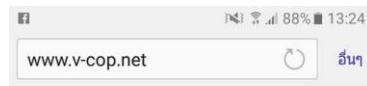


คู่มือการใช้งานสำหรับโทรศัพท์
ขั้นตอนการเข้าใช้งาน ระบบ V-COP
สำหรับนักเรียนนักศึกษา วิทยาลัยพณิชยการอินทราชัย

1. เข้าสู่เว็บไซต์ www.v-cop.net คลิกเข้าสู่หน้าหลัก



เข้าสู่หน้าหลัก

สมเด็จพระเจ้าอยู่หัวมหาวชิราลงกรณ บดินทรเทพยวรางกูร



2. หน้าหลักเว็บไซต์ www.v-cop.net

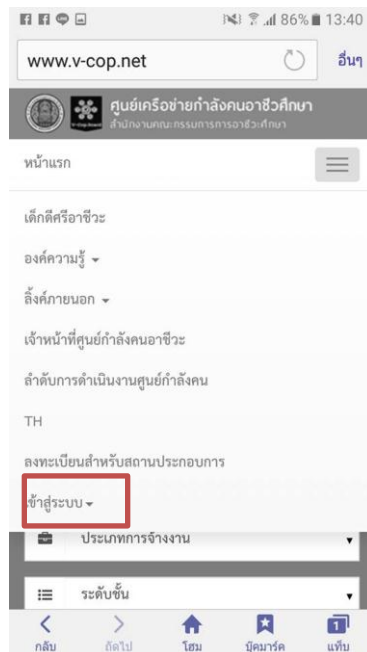


3. การเข้าสู่ระบบเว็บไซต์ www.v-cop.net

3.1 คลิกตรงกรอบสีแดงฝั่งขวามือ



3.2 หลังจากคลิกตามข้อ 3.1 แล้วจะแสดงเมนูมาให้คลิกที่เข้าสู่ระบบแล้วเลื่อนลงมาเพื่อเข้าสู่ระบบ



3.3 ชื่อบัญชีผู้ใช้และรหัสผ่าน (ใช้เลขบัตรประชาชนในการเข้าสู่ระบบ)




ตำแหน่งว่างงาน

4. หน้าหลักข้อมูลนักเรียนนักศึกษา



5. เลือกข้อมูลสถานะหางาน(เลื่อนลงมา)

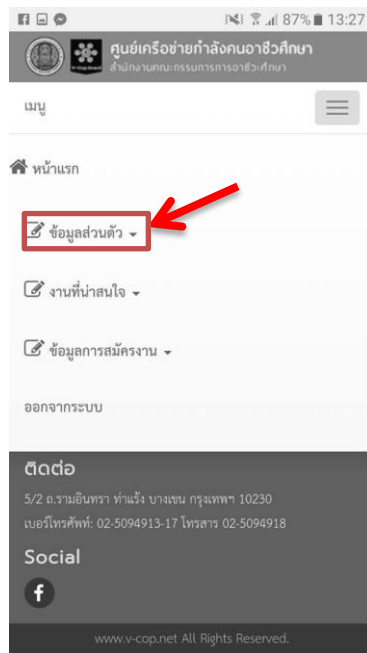


6. เข้าเมนูแก้ไขข้อมูลนักเรียนนักศึกษา

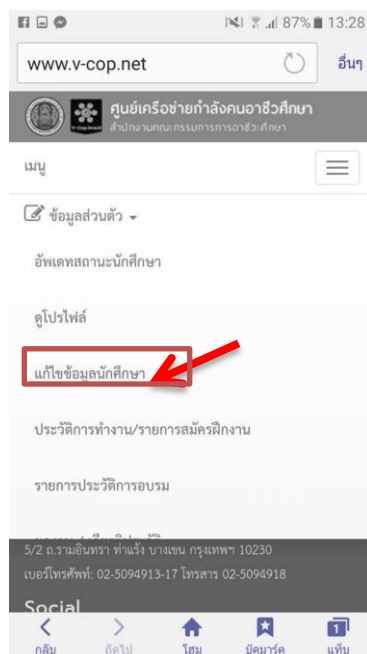
6.1 คลิกตรงกรอบสีแดงฟุ้งขวามือ



6.2 คลิกข้อมูลส่วนตัว



6.3 คลิกแก้ไขข้อมูลนักเรียน/นักศึกษา



7. หน้าเมนูการแก้ไขข้อมูล

www.v-cop.net

ศูนย์เครือข่ายกำลังคนอาชีวศึกษา
สำนักงานคณะกรรมการการอาชีวศึกษา

เมนู

ข้อมูลทั่วไป

ชื่อ นายอริคม สกุลนาทอง

ศาสนา :

น้ำหนัก (กิโลกรัม) :

ส่วนสูง (เซ็นติเมตร) :

สถานะภาพทางทหาร :

กลับ ถัดไป โหมด บัญชี แอป

7.1 แก้ไขข้อมูลทั่วไป

www.v-cop.net

ศูนย์เครือข่ายกำลังคนอาชีวศึกษา
สำนักงานคณะกรรมการการอาชีวศึกษา

เมนู

ข้อมูลทั่วไป

ชื่อ นายอริคม สกุลนาทอง

ศาสนา :

น้ำหนัก (กิโลกรัม) :

ส่วนสูง (เซ็นติเมตร) :

สถานะภาพทางทหาร :

กลับ ถัดไป โหมด บัญชี แอป

7.2 แก้ไขข้อมูลเกี่ยวกับงาน (เลื่อนลงมาจากแก้ไขข้อมูลทั่วไปเสร็จแล้ว)

ข้อมูลเกี่ยวกับงาน

ตำแหน่งงานที่ต้องการสมัคร 1 :
ไม่เลือก

ตำแหน่งงานที่ต้องการสมัคร 2 :
ไม่เลือก

ตำแหน่งงานที่ต้องการสมัคร 3 :
ไม่เลือก

ประเภทงานที่ต้องการ :

งานประจำ (Full Time) งานนอกเวลา (Part Time) ฝึกงาน

งานอิสระ (Freelance) งานจ้างรายวัน

งานจ้างชั่วคราว 3 เดือน

7.3 แก้ไขที่อยู่สำหรับติดต่อ (เลื่อนลงมาจากแก้ไขข้อมูลเกี่ยวกับงานเสร็จแล้ว)

www.v-cop.net

ที่อยู่สำหรับติดต่อ

คัดลอกที่อยู่ตามทะเบียนบ้าน

ที่อยู่ :

หมู่ :

ซอย :

ถนน :

กลับ ถัดไป โหม่ ปุ่มมาร์ค แท็บ

7.4 เสร็จสิ้นการแก้ไขแล้วให้ทำการกดบันทึก (เลื่อนลงมาจากแก้ไขแก้ไขที่อยู่สำหรับติดต่อเสร็จแล้ว)

The screenshot shows a mobile browser interface for the website www.v-cop.net. The page title is "ศูนย์เครือข่ายกำลังคนอาชีวศึกษา" (V-COP Center) and the subtitle is "สำนักงานคณะกรรมการการอาชีวศึกษา" (Ministry of Vocational Education and Training). The form is titled "เมนู" (Menu) and contains the following fields:

- Dropdown menu: เทคโนโลยีสารสนเทศและการสื่อสาร (Information Technology and Communication)
- สาขาวิชา (Major): เทคโนโลยีสารสนเทศ (Information Technology)
- สาขางาน (Course): เทคโนโลยีสารสนเทศ (Information Technology)
- เกรดเฉลี่ย (GPA): 2.16

A red box highlights the "บันทึก" (Save) button at the bottom right of the form. The browser's address bar shows "www.v-cop.net" and the status bar at the bottom shows navigation icons: กลับ (Back), ขัดไป (Forward), โฉน (Home), ผู้คนาร์ค (Bookmarks), and แท็บ (Tabs).