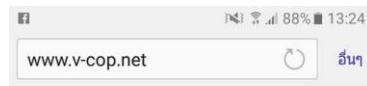


คู่มือการใช้งานสำหรับโทรศัพท์
ขั้นตอนการเข้าใช้งาน ระบบ V-COP
สำหรับนักเรียนนักศึกษา วิทยาลัยพณิชยการอินทราชัย

1. เข้าสู่เว็บไซต์ www.v-cop.go.th คลิกเข้าสู่หน้าหลัก

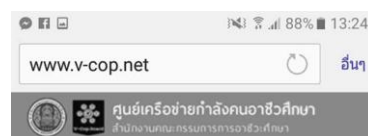


เข้าสู่หน้าหลัก

สมเด็จพระเจ้าอยู่หัวมหาวชิราลงกรณ บดินทรเทพยวรางกูร



2. หน้าหลักเว็บไซต์ www.v-cop.go.th



หน้าแรก



ค้นหาตำแหน่งงานว่าง

ค้นประวัติคนหางาน

ใส่ชื่อตำแหน่งหรือชื่อบริษัท

สถานที่ทำงานทั้งหมด

ประเภทการจ้างงาน

ระดับชั้น

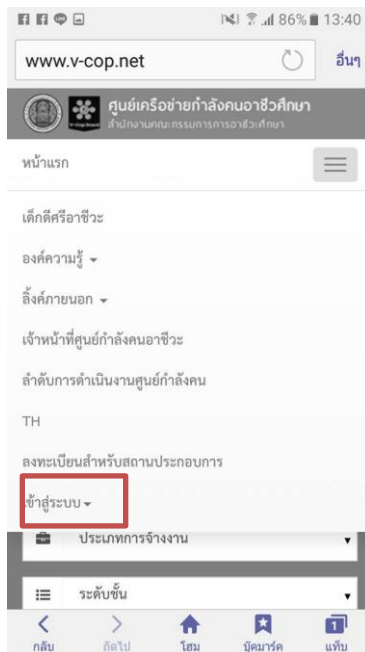


3. การเข้าสู่ระบบเว็บไซต์ www.v-cop.go.th

3.1 คลิกตรงกรอบสีแดงฝั่งขวามือ



3.2 หลังจากคลิกตามข้อ 3.1 แล้วจะแสดงเมนูมาให้คลิกที่เข้าสู่ระบบแล้วเลื่อนลงมาเพื่อเข้าสู่ระบบ



3.3 ชื่อบัญชีผู้ใช้และรหัสผ่าน (ใช้เลขบัตรประชาชนในการเข้าสู่ระบบ)

- User และ Pass ใช้เลขบัตรประชาชนเหมือนกัน



ตำแหน่งว่างงาน

4. หน้าหลักข้อมูลนักเรียนนักศึกษา



5. เลือกข้อมูลสถานะหางาน(เลื่อนลงมา)

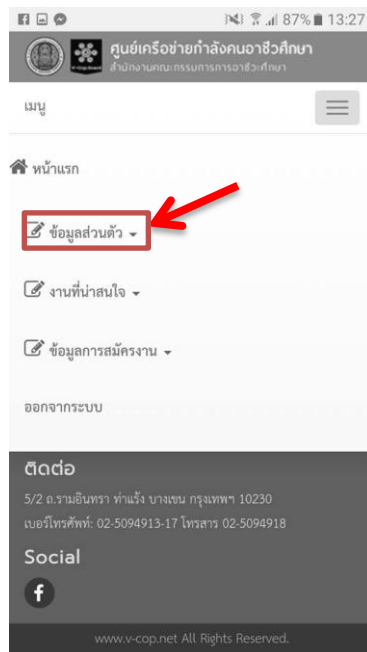


6. เข้าเมนูแก้ไขข้อมูลนักเรียนนักศึกษา

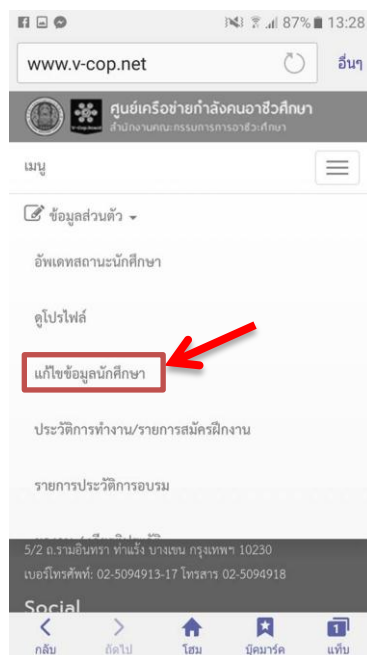
6.1 คลิกตรงกรอบสีแดงฝั่งขวามือ



6.2 คลิกข้อมูลส่วนตัว



6.3 คลิกแก้ไขข้อมูลนักเรียน/นักศึกษา



7. หน้าเมนูการแก้ไขข้อมูล

ข้อมูลทั่วไป

ชื่อ นายอริคม สกลนาทอง

ศาสนา :

น้ำหนัก (กิโลกรัม) :

ส่วนสูง (เซ็นติเมตร) :

สถานะภาพทางทหาร :

7.1 แก้ไขข้อมูลทั่วไป

ข้อมูลทั่วไป

ชื่อ นายอริคม สกลนาทอง

ศาสนา :

น้ำหนัก (กิโลกรัม) :

ส่วนสูง (เซ็นติเมตร) :

สถานะภาพทางทหาร :

7.2 แก้ไขข้อมูลเกี่ยวกับงาน (เลื่อนลงมาจากแก้ไขข้อมูลทั่วไปเสร็จแล้ว)

ข้อมูลเกี่ยวกับงาน

ตำแหน่งงานที่ต้องการสมัคร 1 :
ไม่เลือก

ตำแหน่งงานที่ต้องการสมัคร 2 :
ไม่เลือก

ตำแหน่งงานที่ต้องการสมัคร 3 :
ไม่เลือก

ประเภทงานที่ต้องการ :

งานประจำ (Full Time) งานนอกเวลา (Part Time) ฝึกงาน

งานอิสระ (Freelance) งานจ้างรายวัน

งานจ้างชั่วคราว 3 เดือน

7.3 แก้ไขที่อยู่สำหรับติดต่อ (เลื่อนลงมาจากแก้ไขข้อมูลเกี่ยวกับงานเสร็จแล้ว)

ที่อยู่สำหรับติดต่อ

คัดลอกที่อยู่เฉพาะที่บ้าน

ชื่อผู้ติดต่อ :
[Input Field]

หมายเลขโทรศัพท์ :
[Input Field]

ที่อยู่ :
[Input Field]

รหัสไปรษณีย์ :
[Input Field]

7.4 เสร็จสิ้นการแก้ไขแล้วให้ทำการกดบันทึก (เลื่อนลงมาจากแก้ไขแก้ไขที่อยู่สำหรับติดต่อเสร็จแล้ว)

